



## HOW TO instal fan with temperature control in ET9000

1 openmaken et9000 rode pijlen zitten schroeven losdraaien.

**Clarke-Tech ET9000 - PVR Twin HD receiver with Linux**




2 verwijderen deksel hardeschijf behuizing



3.fan 60mm





12 volt (indien je een externe harde schijf hebt aangesloten hierdoor heb je geen plugin nodig)











8 aansluiten van de molex

hierna alles weer dicht schroeven  
om de aansluiting te maken op de 12 volt rood en zwart heb ik 2 pinnen gebruikt van  
een standaard molex en 2 sokjes







PINNOES 12-4-2011